

LIMÓBEL

# M E S A S H Y D R A

---

C A T Á L O G O



# HYDRA

Hydra es una serie de estética distinta, con un concepto claro y elegante que permite adaptarse a cualquier entorno operativo.

Nos ofrecen soluciones ergonómicas que permiten crear multipuestos acorde a sus necesidades. Disponemos de 3 opciones en su estructura:

- Hydra clásica: faldón estructural de melamina.
- Hydra metal: faldón de metal.
- Hydra zero: viga telescópica electrificable.



**Puestos  
operativos  
diferentes.**

# Hydra Angulada II.

Operativa



LIMOBEL INWO



**Mesa Hydra clásica:** Estructura y faldón blancos, sobres Angulados nogal. **Sillas operativas Mystic:** Estructura negra, respaldo de malla blanca.





LIMOBEL INWO





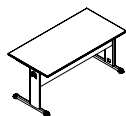
Además la mesa se compone de una tapa de tablero bilaminado de 25 mm de espesor y pies equipados para el cableado vertical protegido por una tapa en chapa de acero desmontable, con un diseño muy ligero.



LIMOBEL INWO

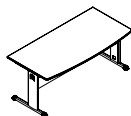
# MEDIDAS | HYDRA CLÁSICA

## Recta



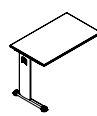
ANCHO	FONDO	ALTO
1800	800	740
1600	800	740
1400	800	740
1200	600   800	740
1000	600   800	740
800	600   800	740

## Arco



ANCHO	FONDO	ALTO
2000	900	740
1800	900	740

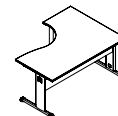
## Ala



ANCHO	FONDO	ALTO
1200	600	740
1000	600	740
800	600	740

\*Pata centrada sin mano

## Angulada I

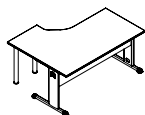


ANCHO	FONDO	ALTO
1800	1200   1600	740
1600	1200   1600	740

\*Patas C/Placa Ø60 no incluidas

LIMOBEL INWMO

## Angulada II



ANCHO	FONDO	ALTO
1800	1200   1600	740
1600	1200   1600	740

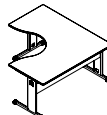
\*Patas C/Placa Ø60 no incluidas

## Gota



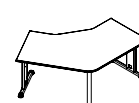
ANCHO	FONDO	ALTO
2200	1200	740

## Simétrica 90°



ANCHO	FONDO	ALTO
1600	1600	740

## Simétrica 120°



ANCHO	FONDO	ALTO
2078	1262	800
2078	1089	600



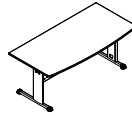
# MEDIDAS | HYDRA METAL

## Recta



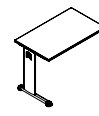
ANCHO	FONDO	ALTO
1800	800	740
1600	800	740
1400	800	740
1200	600   800	740
1000	600   800	740
800	600   800	740

## Arco



ANCHO	FONDO	ALTO
2000	900	740
1800	900	740

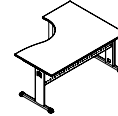
## Ala



ANCHO	FONDO	ALTO
1200	600	740
1000	600	740
800	600	740

\*Pata centrada sin mano

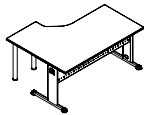
## Angulada I



ANCHO	FONDO	ALTO
1800	1200   1600	740
1600	1200   1600	740

\*Patas C/Placa  $\varnothing$ 60 no incluidas

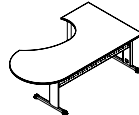
## Angulada II



ANCHO	FONDO	ALTO
1800	1200   1600	740
1600	1200   1600	740

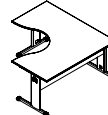
\*Patas C/Placa  $\varnothing$ 60 no incluidas

## Gota



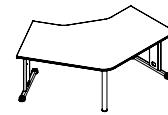
ANCHO	FONDO	ALTO
2200	1200	740

## Simétrica 90°



ANCHO	FONDO	ALTO
1600	1600	740

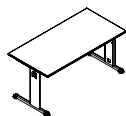
## Simétrica 120°



ANCHO	FONDO	ALTO
2078	1262	800
2078	1089	600

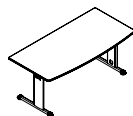
# MEDIDAS | HYDRA ZERO

## Recta



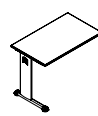
ANCHO	FONDO	ALTO
1800	800	740
1600	800	740
1400	800	740
1200	600   800	740
1000	600   800	740
800	600   800	740

## Arco



ANCHO	FONDO	ALTO
2000	900	740
1800	900	740

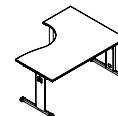
## Ala



ANCHO	FONDO	ALTO
1200	600	740
1000	600	740
800	600	740

\*Pata centrada sin mano

## Angulada I



ANCHO	FONDO	ALTO
1800	1200   1600	740
1600	1200   1600	740

\*Patas C/Placa Ø60 no incluidas

LIMOBEL INWMO

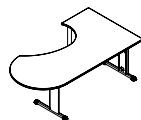
## Angulada II



ANCHO	FONDO	ALTO
1800	1200   1600	740
1600	1200   1600	740

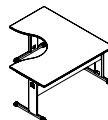
\*Patas C/Placa Ø60 no incluidas

## Gota



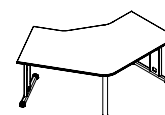
ANCHO	FONDO	ALTO
2200	1200	740

## Simétrica 90°



ANCHO	FONDO	ALTO
1600	1600	740

## Simétrica 120°



ANCHO	FONDO	ALTO
2078	1262	800
2078	1089	600

## ACABADOS | Melamina

Las Mesas Hydra tienen una gran variedad de acabados en melamina bilaminada en tableros, faldones y divisorias.



Blanco Caviar Cerezo Acacia Haya Arce Gris Nogal 17 Roble Roble HTM Gris Arcilla Grafito

## ACABADOS | Metálicos

Los acabados metálicos se encuentran disponibles en una gran variedad de colores, destacan por ser lavables fácilmente y resistentes a agentes atmosféricos externos.



Blanco 9003 Liso Grafito 7024 Plata 9006 Liso Negro 9005 text.



Verde Arcilla Verde Oil Azul Deep Terracota Gris Arcilla Azul Turquesa Amarillo Mostaza Rosa Pastel

\*Incr. 10% (Incr. 20% en despiece)

## ACABADOS | HPL

Recubrimiento de HPL de 0.8 mm de espesor, laminado de alta presión, antibacteriano con buena resistencia a impactos y a la luz solar. Fácil de mantener y limpiar.



Blanco Gris Haya

# DIVISORIAS PARA HYDRA

---

LIMOBEL INWMO



## M19

Este modelo no reúne propiedades fonoabsorbentes.

## Acoustic Basic

Componente fonoabsorbente con bajo coeficiente de absorción acústica.

## Acoustic Plus

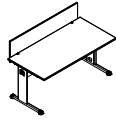
Componente fonoabsorbente con alto coeficiente de absorción acústica.

## Acoustic Premium

Componente especialmente desarrollado como elemento fonoabsorbente con un alto grado de coeficiente de absorción acústica.

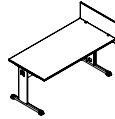
# MEDIDAS | DIVISORIAS PARA HYDRA

## Individual Frontal

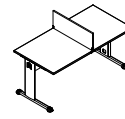


MESAS	ANCHO	ALTO
2000	1900	300
1800	1700	300
1600	1500	300
1400	1300	300
1200	1100	300
1000	900	300
800	700	300

## Individual | Doble Lateral Individual Central



ANCHO	ALTO
800	400
600	400

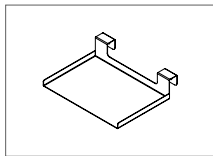


ANCHO	ALTO
800	300
600	300

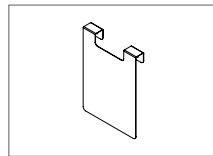
# COMPLEMENTOS OPCIONALES PARA DIVISORIAS

Las divisorias tienen una variedad de complementos y accesorios ideales para mejorar la experiencia del usuario dentro del espacio operativo, mejorando a su vez la estética del conjunto.

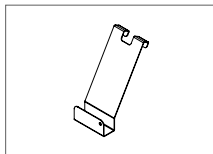
### Bandeja



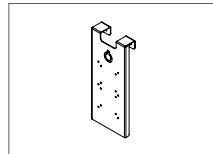
### Pizarra Imán



### Soporte Móvil



### Soporte Televisión





# LIMÓBEL

Ctra. Ciudad Real - Valdepeñas, Km 40 13179  
Pozuelo de Calatrava · Ciudad Real  
Email: [Info@sistemaslimobel.com](mailto:Info@sistemaslimobel.com)  
Tel.: +34 926 840 678